



Ferme Tournai

Hameau des Grands Empires

Référence 7342935

V - 695 000€



056/34.00.04
www.dlgroupe.com
info@cabinet056.be



Agence immobilière 056
Rue de Menin, 400
7700 Mouscron

056/34.00.04
www.dlgroupe.com
info@cabinet056.be




www.instagram.com/dlgroupe/


www.facebook.com/agence.056




Chambre(s) à coucher

 5


Salle(s) de bain/eau

 2


Surface habitable

 250m²


Type de chauffage

 mazout
(chauf. centr.)


Jardin & surface

 12500m²


Surface Terrain

 12500m²


Nbr de parking(s)

 1

Nbr de garage(s)

 6

Revenu cadastral

 1676€

Ferme en carré de charme avec grange et 1,25 ha à Tournai

Vous rêvez d'un cadre de vie authentique, paisible et plein de possibilités ?Découvrez cette magnifique ferme en carré nichée dans la campagne tournaisienne, au Hameau des Grands Empires, à seulement 10 minutes du centre de Tournai et proche de la frontière française. Une maison familiale pleine de caractère. Cette **habitation** chaleureuse de plus de **250 m²** habitables se compose de 5 chambres, 2 salles de bain et de grands espaces lumineux.Le séjour avec insert bois, les sols en pierre naturelle et les châssis bois double vitrage apportent un charme unique.La cuisine équipée (four, taque induction Miele, plans en pierre naturelle) donne accès à une arrière-cuisine et une buanderie.Un bureau et une chambre au rez-de-chaussée offrent confort et praticité au quotidien.À l'étage, quatre chambres supplémentaires, une salle de bain moderne et un grenier aménageable de 200 m² permettent d'imaginer encore plus d'espace selon vos besoins. Un extérieur vaste:Le **jardin paysager** avec terrasse et arbres fruitiers vous invite à profiter pleinement du calme environnant.La propriété dispose également de citernes d'eau de pluie, d'un puits avec pompe hydrophore et d'une mare naturelle.Jamais inondée, la maison bénéficie d'une toiture récente et d'une alarme. Dépendances et grange – un potentiel exceptionnel.Un véritable atout : - **Plusieurs dépendances** d'une surface totale de plus de **600m²** dont plusieurs sont voutée- **Une grange** magnifique de près de **300m²**. Aspects techniques:Chauffage mazout ViessmannChâssis bois double vitrage (1990)PEB : EPlaces de parkingTerrain : ± 12.50 m² **Les + qui font la différence** : Ferme authentique et entretenue avec soinEnvironnement champêtre, calme absoluDépendances multiples et grange sublime **En option, il est également possible d'acquérir** : - jusqu'à 5 hectares de terres agricoles libres d'occupation.> **Prix demandé pour la fermé érigée sur 1,25ha : 695.000€**Publicité à caractère non contractuel et ne constituant pas une offre.Les propriétaires se réservent le droit de décision, d'acceptation ou de refus de toute(s) offre(s) soumise(s) pour leur bien.

